



**PANDUAN PELAKSANAAN
COMPUTER BASED TEST (CBT)
OLIMPIADE EKONOMI SYARIAH NASIONAL
(OESN) 2026**

Versi 1.0

LEMBAR RIWAYAT DOKUMEN

No	Versi	Keterangan	Waktu Penyerahan
1	1.0	Inisiasi Dokumen	16 Mei 2026
2	-	-	-
3	-	-	-

Aturan Pelaksanaan Computer Based Test

PERSYARATAN

Perangkat Komputer dan Kamera



Gunakan Laptop/PC dengan OS Windows 8.1/10/11, **RAM Min 2 GB**, browser Google Chrome, **Web Camera dengan resolusi 720p** dan internet Min 2 Mbps.

Rapah dan Tepat Waktu



Peserta wajib hadir tepat waktu (15 Menit sebelum test). Peserta ujian wajib mengenakan pakaian yang rapih dan sopan.

Mengkondisikan Ruang



Peserta diharapkan mengkondisikan pelaksanaan ujian di ruang yang tenang dan tidak ada orang lain kecuali peserta

LARANGAN

Pelaksanaan Ujian



Peserta akan dipantau oleh Web Camera dan hanya diperbolehkan untuk mengakses laman ujian. Akses ke laman atau Aplikasi lain akan dianggap sebagai PELANGGARAN.

Wajib Mengerjakan Sendiri



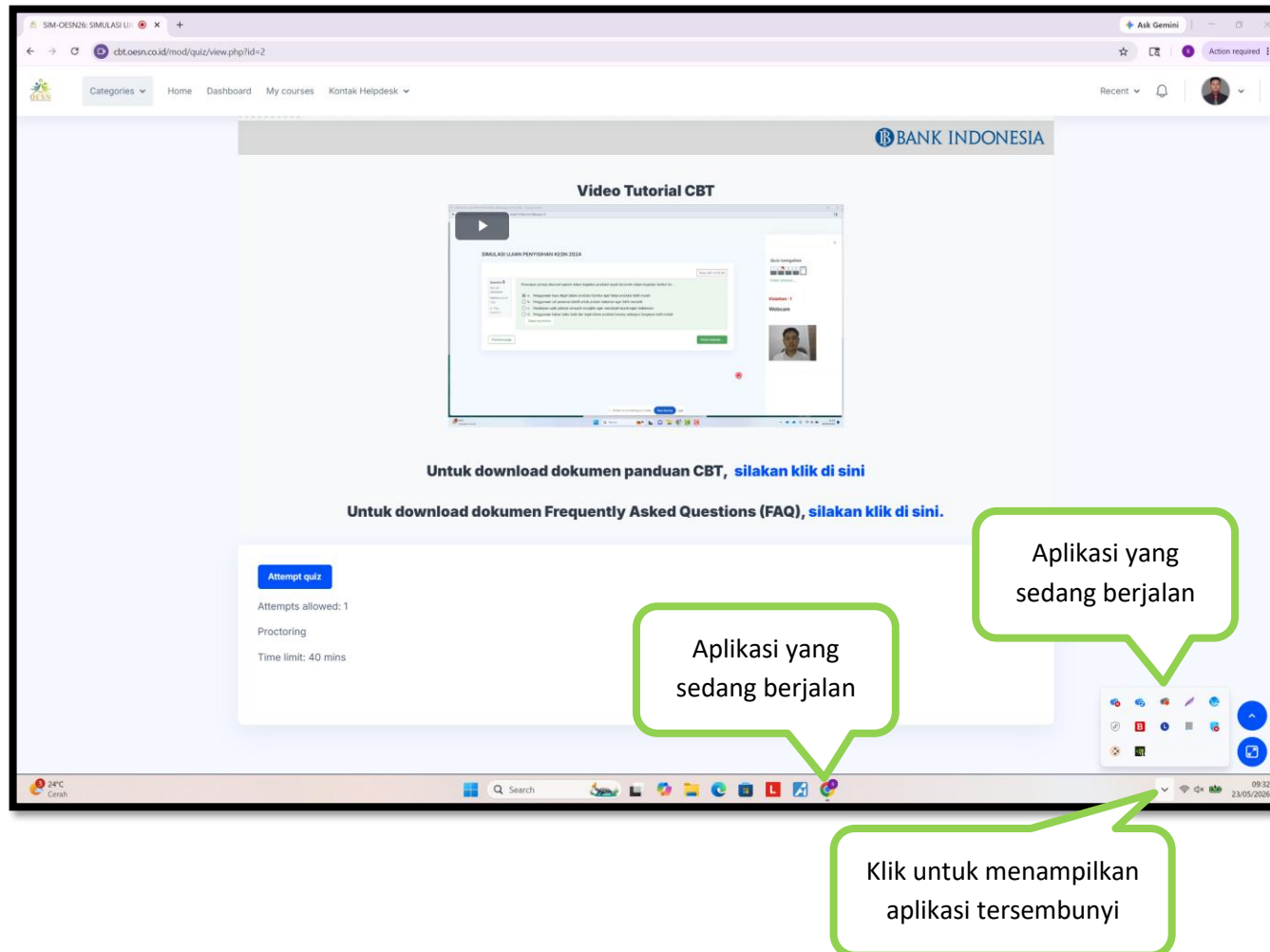
Peserta wajib mengerjakan tes sendiri tanpa campur tangan orang lain. Hanya peserta ujian yang diperbolehkan mengikuti test

Dilarang Menyalin Soal & Jawaban



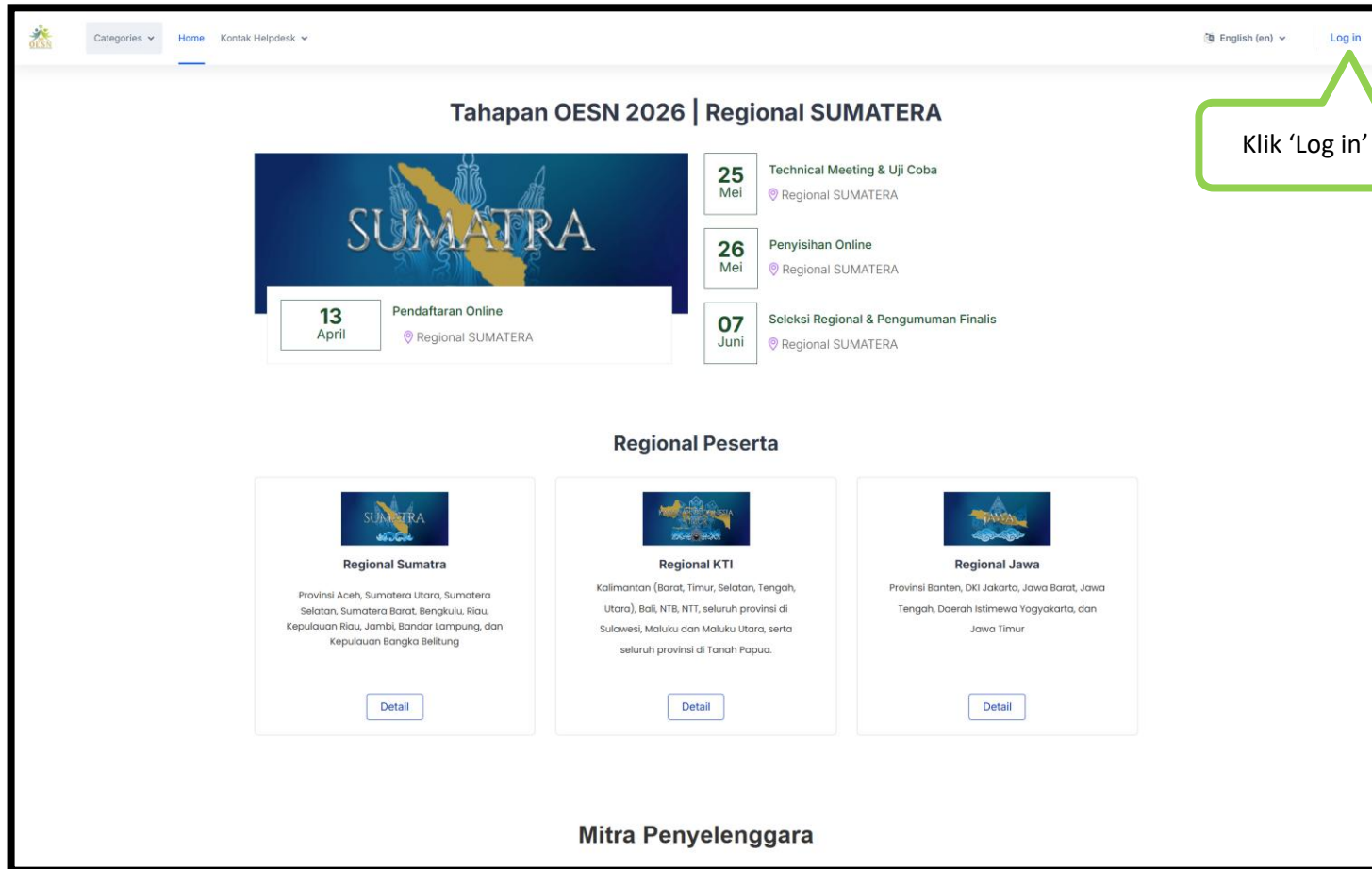
Peserta tidak diperbolehkan menyalin, mengambil gambar dan merekam jawaban.

Persiapan --- Sebelum memulai pengerjaan soal, pastikan tidak ada aplikasi yang aktif selain browser (Google Chrome/Microsoft Edget) yang digunakan untuk ujian untuk menghindari penurunan performa komputer saat ujian berlangsung. Aplikasi yang sedang berjalan dapat dilihat pada bagian taskbar dan hidden icons seperti pada gambar berikut:



Langkah 1 --- Buka situs cbt.oesn.co.id menggunakan aplikasi Google Chrome yang ada di laptop/komputer. Lalu klik 'Log in'

Catatan: Ujian hanya bisa diakses menggunakan laptop atau komputer, tidak dapat menggunakan smartphone ataupun tablet.



Categories Home Kontak Helpdesk English (en) Log in

Tahapan OESN 2026 | Regional SUMATERA

13 April Pendaftaran Online Regional SUMATERA

25 Mei Technical Meeting & Uji Coba Regional SUMATERA

26 Mei Penyisihan Online Regional SUMATERA

07 Juni Seleksi Regional & Pengumuman Finalis Regional SUMATERA

Klik 'Log in'

Regional Peserta

Regional Sumatra
Provinsi Aceh, Sumatera Utara, Sumatera Selatan, Sumatera Barat, Bengkulu, Riau, Kepulauan Riau, Jambi, Bandar Lampung, dan Kepulauan Bangka Belitung

Regional KTI
Kalimantan (Barat, Timur, Selatan, Tengah, Utara), Bali, NTB, NTT, seluruh provinsi di Sulawesi, Maluku dan Maluku Utara, serta seluruh provinsi di Tanah Papua.

Regional Jawa
Provinsi Banten, DKI Jakarta, Jawa Barat, Jawa Tengah, Daerah Istimewa Yogyakarta, dan Jawa Timur

Mitra Penyelenggara

Langkah 2 --- Gunakan username dan password yang telah Anda daftarkan pada saat registrasi.



The screenshot shows the login interface for the OESN CBT Application. On the left, a dark-themed banner features an illustration of three people celebrating on a podium, with the text "Selamat Datang di APLIKASI CBT OESN" and "ISEF OESN - Bank Indonesia". On the right, a white login form is displayed with the following elements:

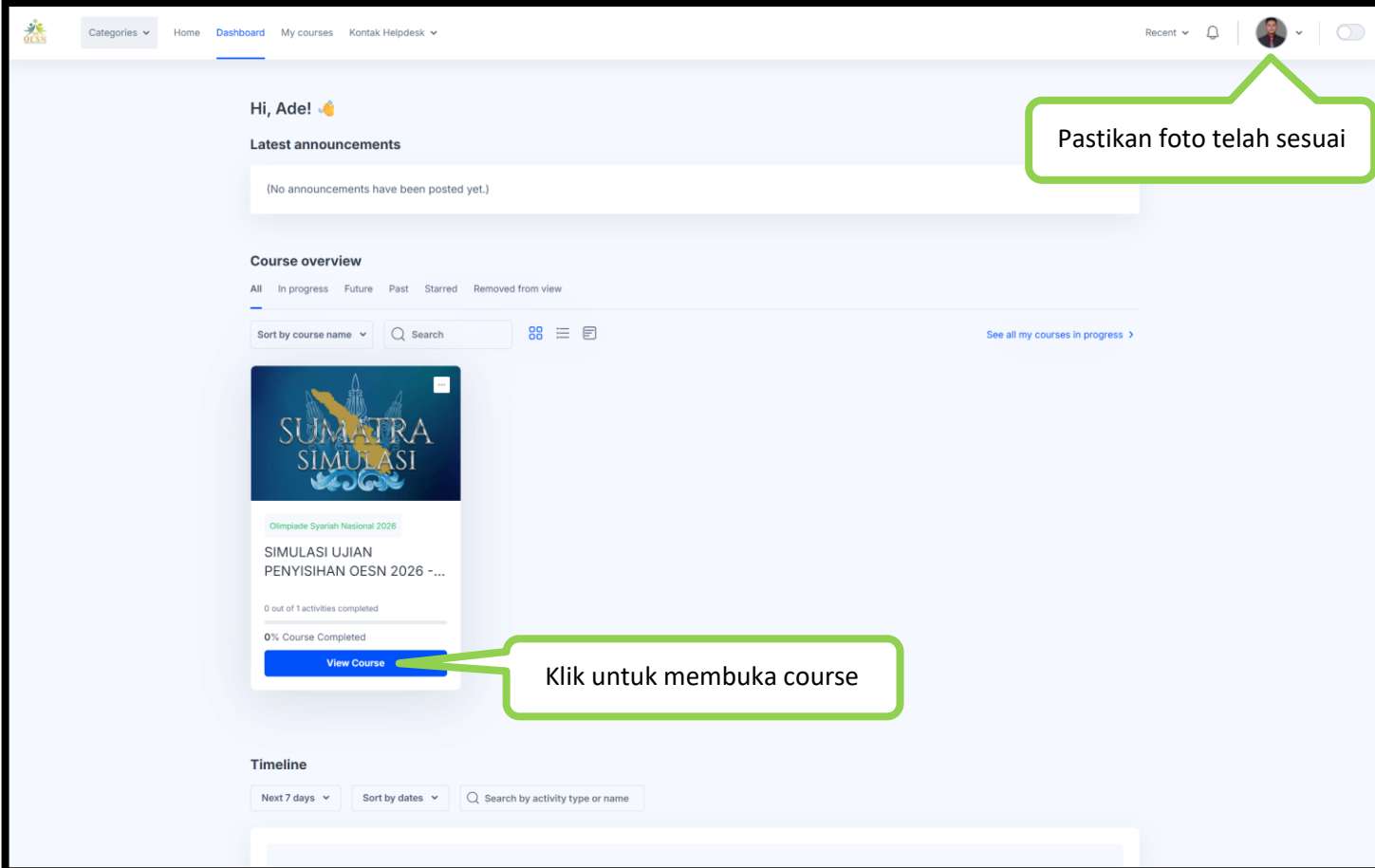
- Header: "Hi, Welcome to OESN" and "Enter your details to log in your account".
- Username field: A text input box with the placeholder "Username".
- Password field: A text input box with the placeholder "Password" and a toggle icon.
- Forgot password link: A blue link labeled "Forgot your password?".
- Log in button: A blue button labeled "Log in".
- Footer: Language selection "English (en)" and a "Cookies notice" link.

Two callout boxes provide instructions:

- A green callout box points to the Username and Password fields, containing the text: "Gunakan username dan password yang telah Anda daftarkan".
- A green callout box points to the "Log in" button, containing the text: "Klik 'Log in'".

Langkah 3 --- Setelah berhasil masuk ke dalam halaman Dashboard, pastikan foto yang digunakan sama dengan foto yang diunggah pada saat pendaftaran. Jika foto sudah sesuai, scroll ke bawah, lalu klik course simulasi ataupun ujian yang ingin dikerjakan.

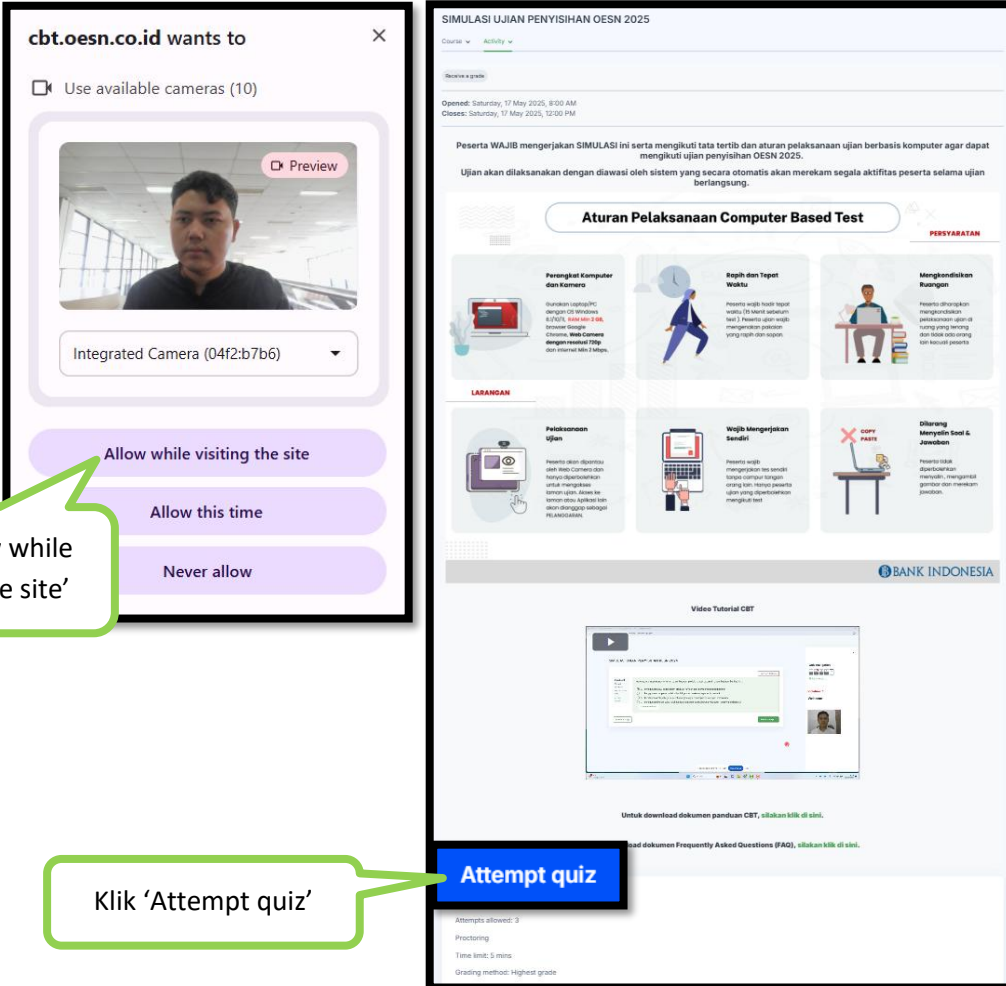
Catatan: Foto yang digunakan harus menampilkan wajah secara jelas, dan disarankan menggunakan pas foto setengah badan.



The screenshot shows the OESN dashboard interface. At the top, there is a navigation bar with 'Categories', 'Home', 'Dashboard', 'My courses', and 'Kontak Helpdesk'. The main content area includes a greeting 'Hi, Ade!', a 'Latest announcements' section, and a 'Course overview' section. The 'Course overview' section features a search bar and a list of courses. One course is highlighted with a blue 'View Course' button. Two green callout boxes provide instructions: one pointing to the user profile picture in the top right corner with the text 'Pastikan foto telah sesuai', and another pointing to the 'View Course' button with the text 'Klik untuk membuka course'.

Langkah 4 --- Akan muncul pop up untuk memberikan izin akses kamera. Klik 'Allow while visiting the site' dan kamera akan otomatis menyala. Kemudian klik tombol 'Attempt quiz'.

Catatan: Pastikan Anda selalu membaca seluruh informasi yang ada pada halaman ini sebelum mengerjakan kuis.



cbt.oesn.co.id wants to

Use available cameras (10)

Preview

Integrated Camera (04f2:b7b6)

Allow while visiting the site

Allow this time

Never allow

SIMULASI UJIAN PENYISIHAN OESN 2025

Course: Activity

Open: Saturday, 17 May 2025, 8:00 AM

Close: Saturday, 17 May 2025, 12:00 PM

Peserta **WAJIB** mengerjakan **SIMULASI** ini serta mengikuti tata tertib dan aturan pelaksanaan ujian berbasis komputer agar dapat mengikuti ujian penyisihan OESN 2025.

Ujian akan dilaksanakan dengan diawasi oleh sistem yang secara otomatis akan merekam segala aktifitas peserta selama ujian berlangsung.

Aturan Pelaksanaan Computer Based Test

PERSYARATAN

- Perangkat Komputer dan Kamera**: Peserta wajib menggunakan perangkat komputer dengan spesifikasi minimal: RAM 4 GB, Hard Disk 256 GB, dan Webcam dengan resolusi 720p dan minimal 3 Mbps.
- Repat dan Tepat Waktu**: Peserta wajib hadir tepat waktu (10 menit sebelum test). Peserta akan wajib meninggalkan ruangan yang rapat dan sepi.
- Menghormati Ruang**: Peserta diharapkan meninggalkan pelaksanaan ujian di tempat yang sepi dan tidak ada orang lain yang mengganggu.

LABANGAN

- Pelaksanaan ujian**: Peserta akan diberikan soal yang akan dijawab dengan menggunakan komputer yang sudah disediakan.
- Wajib Mengerjakan Soal**: Peserta wajib mengerjakan tes sesuai dengan perintah yang tertera pada layar komputer yang akan ditampilkan.
- Dilarang Menyelin Soal & Jawaban**: Peserta tidak diperbolehkan menyalin, mengintip, atau menyalin jawaban.

Video Tutorial CBT

Untuk download dokumen panduan CBT, silakan klik di sini.

Untuk download dokumen Frequently Asked Questions (FAQ), silakan klik di sini.

Attempt quiz

Attempts allowed: 3

Practicing

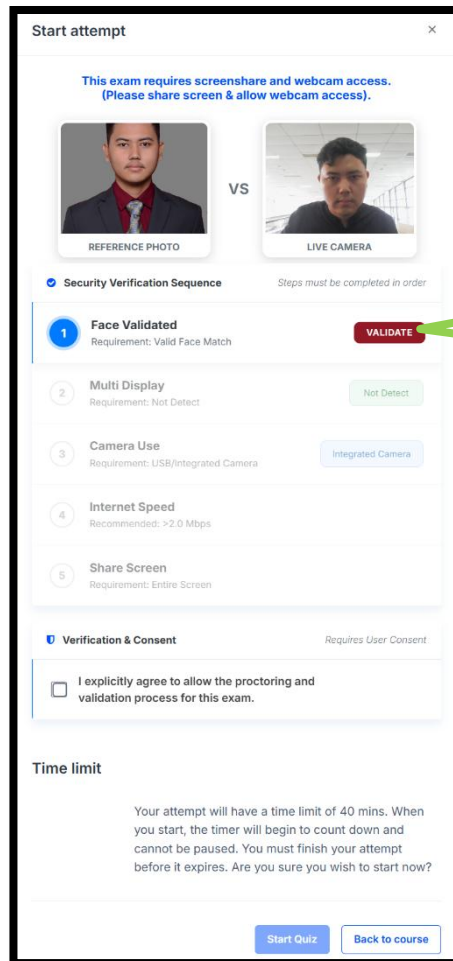
Time limit: 5 mins

Grading method: Highest grade

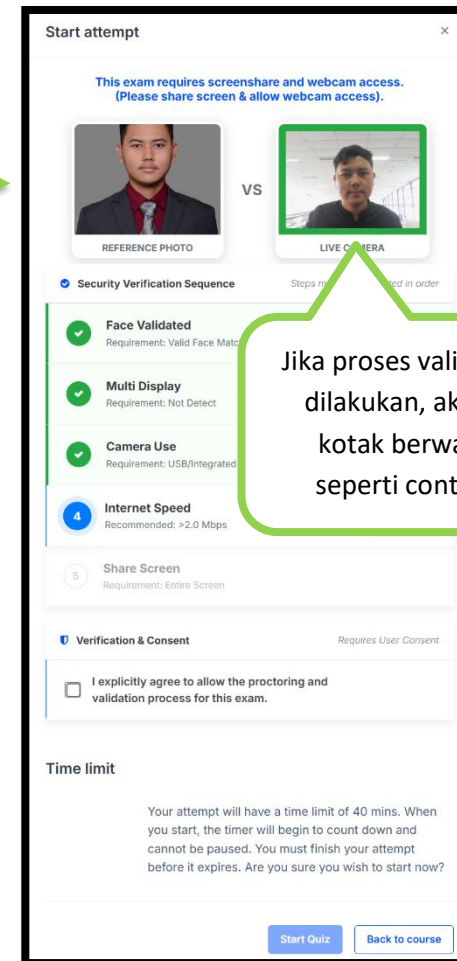
Klik 'Allow while visiting the site'

Klik 'Attempt quiz'

Langkah 5 --- Langkah selanjutnya yaitu melakukan validasi wajah, pada saat proses validasi ini, sistem akan memastikan kemiripan peserta ujian dengan foto yang telah diunggah pada saat pendaftaran.

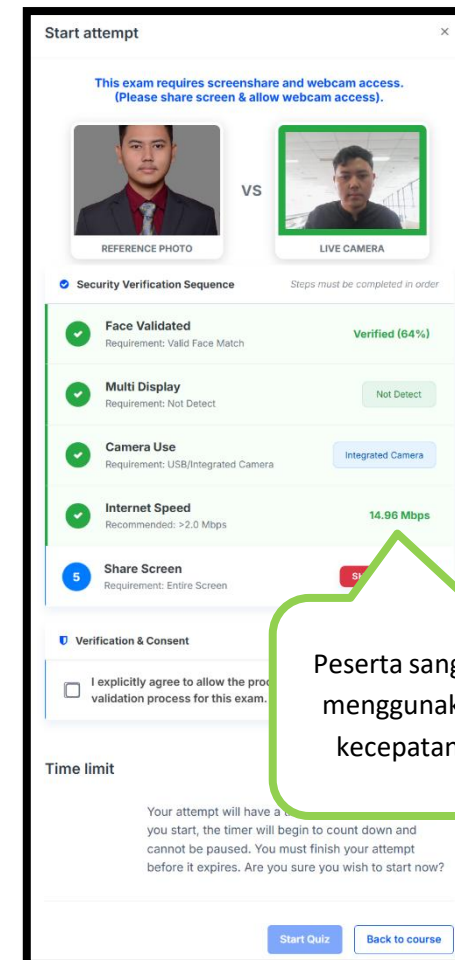
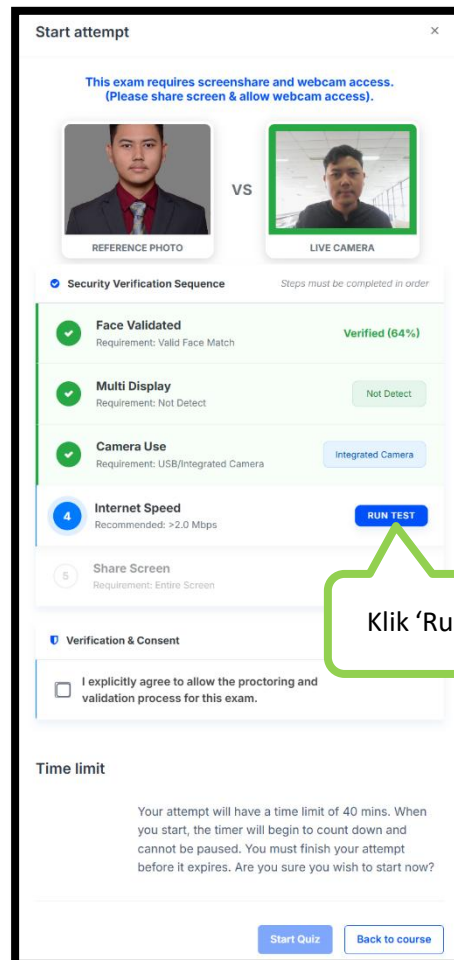


Klik 'Validate'



Jika proses validasi berhasil dilakukan, akan muncul kotak berwarna hijau seperti contoh di atas

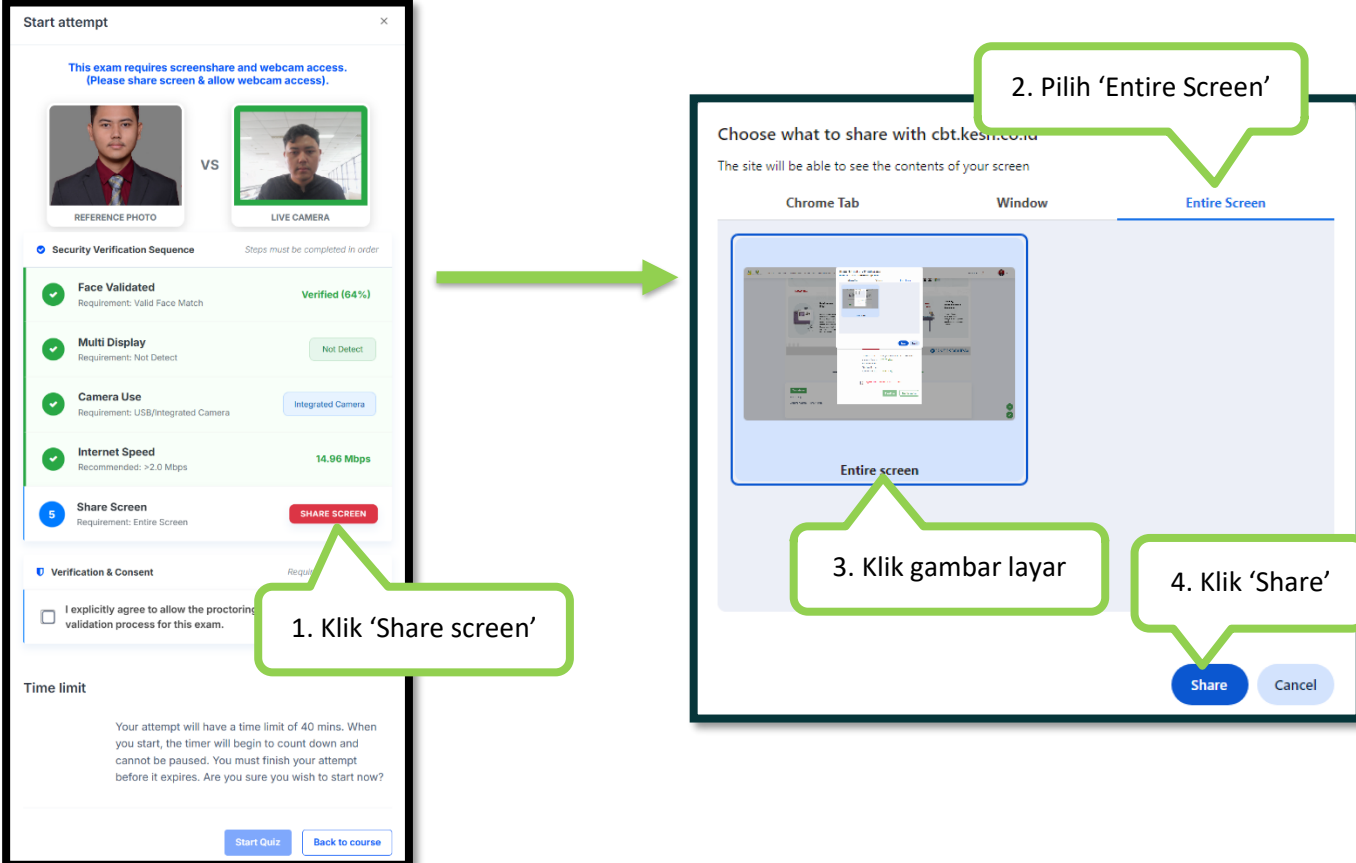
Langkah 6 --- Sebelum mengerjakan soal, peserta ujian wajib memenuhi persyaratan yang dibutuhkan oleh sistem proctoring. Syarat yang pertama adalah kecepatan internet, meskipun tidak ada batasan minimum kecepatan yang digunakan, namun kami sangat menyarankan untuk menggunakan internet dengan kecepatan setidaknya 2 Mbps demi kenyamanan dan kelancara ujian Anda.



Langkah 7 --- Setelah proses validasi wajah selesai, peserta wajib membagikan layar laptop/komputer dengan cara klik 'Share screen', pilih 'Entire Screen', klik gambar layar yang muncul, klik 'Share'.

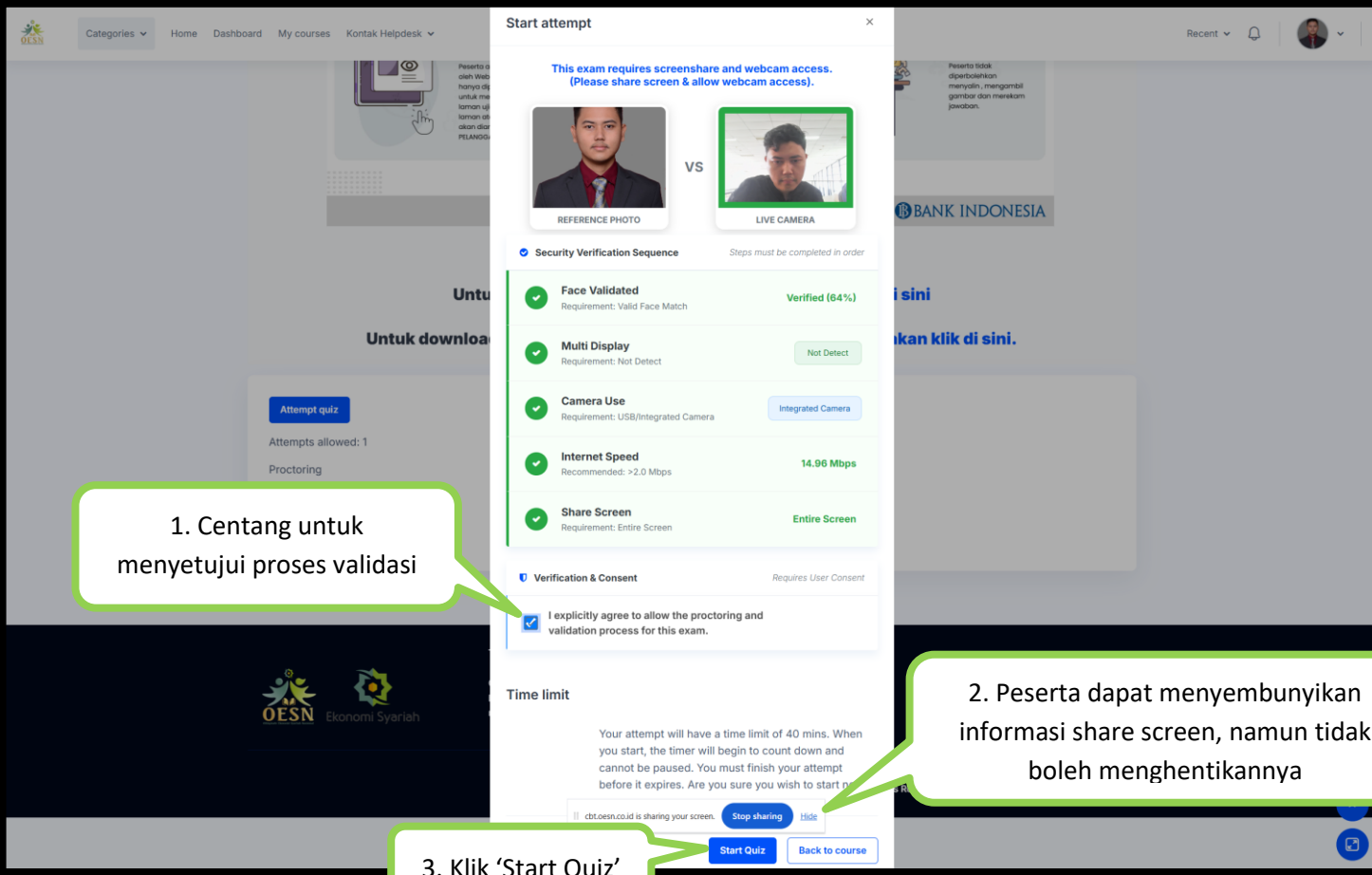
Catatan: Untuk pengguna MacOS silakan lakukan pengaturan tambahan berikut: <https://bit.ly/share-screen-mac>

Catatan: Dilarang klik 'Stop sharing' selama ujian masih berlangsung.



The image shows two screenshots from a proctoring application. The left screenshot, titled 'Start attempt', displays a 'Security Verification Sequence' with various checks like 'Face Validated' (Verified 64%), 'Multi Display' (Not Detect), 'Camera Use' (Integrated Camera), and 'Internet Speed' (14.96 Mbps). The 'Share Screen' step is highlighted with a green callout bubble containing the text '1. Klik 'Share screen''. A red 'SHARE SCREEN' button is visible. The right screenshot shows the 'Choose what to share with cbt.kesni.com' dialog box. It has three tabs: 'Chrome Tab', 'Window', and 'Entire Screen'. The 'Entire Screen' tab is selected, highlighted with a green callout bubble '2. Pilih 'Entire Screen''. Below the tabs, a preview of the screen content is shown with a blue border, and a green callout bubble '3. Klik gambar layar' points to it. At the bottom, there are 'Share' and 'Cancel' buttons, with a green callout bubble '4. Klik 'Share'' pointing to the 'Share' button.

Langkah 9 --- Setelah melalui proses verifikasi, klik checkbox persetujuan proses validasi. Jika sudah, klik 'Start Quiz' untuk memulai ujian.



The screenshot shows a 'Start attempt' dialog box with the following sections:

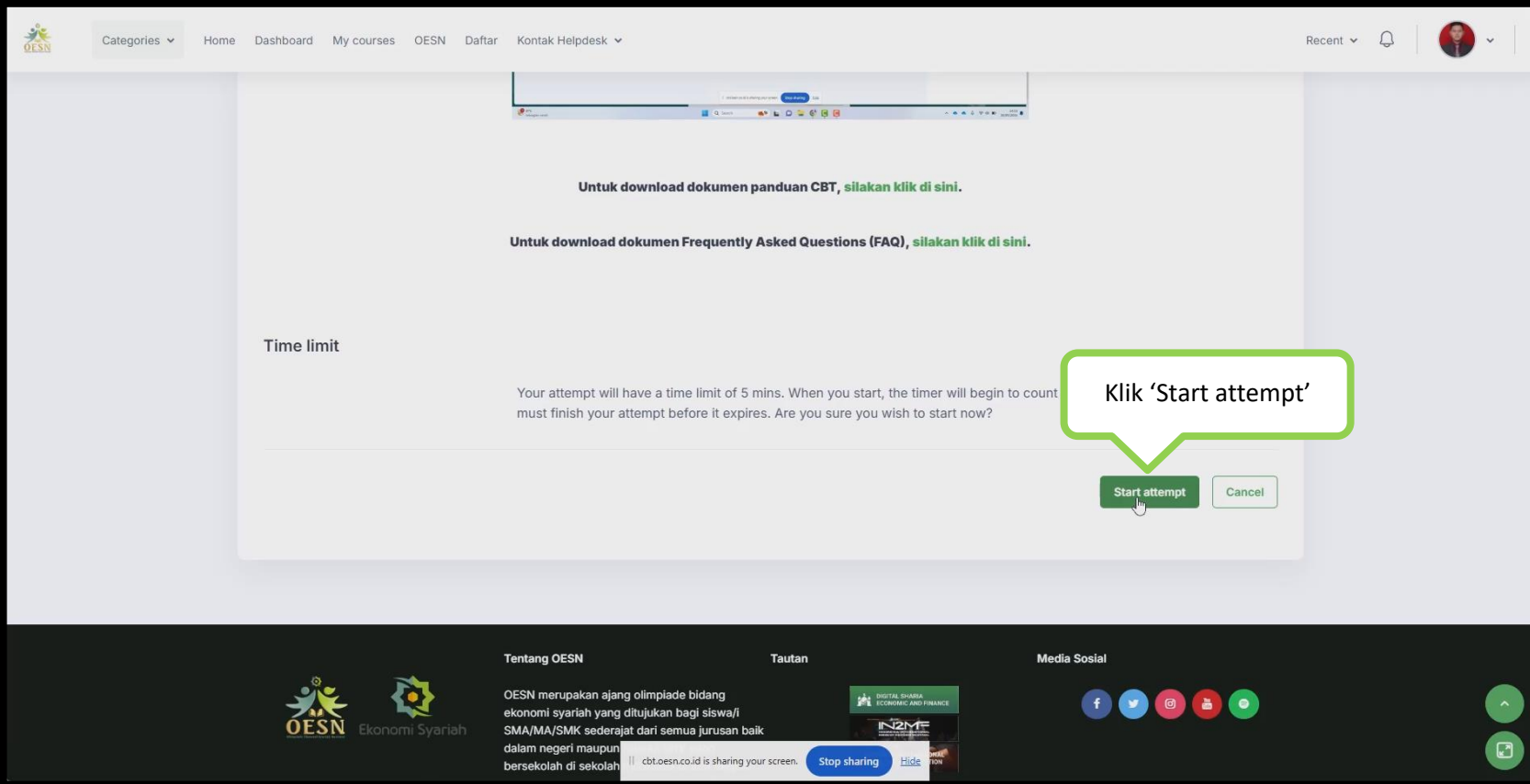
- Security Verification Sequence** (Steps must be completed in order):
 - Face Validated: Requirement: Valid Face Match, Status: Verified (64%)
 - Multi Display: Requirement: Not Detect, Status: Not Detect
 - Camera Use: Requirement: USB/Integrated Camera, Status: Integrated Camera
 - Internet Speed: Requirement: >2.0 Mbps, Status: 14.96 Mbps
 - Share Screen: Requirement: Entire Screen, Status: Entire Screen
- Verification & Consent** (Requires User Consent):
 - I explicitly agree to allow the proctoring and validation process for this exam.
- Time limit**: Your attempt will have a time limit of 40 mins. When you start, the timer will begin to count down and cannot be paused. You must finish your attempt before it expires. Are you sure you wish to start now?

At the bottom, there is a 'Start Quiz' button and a 'Back to course' button. A status bar at the very bottom indicates 'cbt.oesn.co.id is sharing your screen.' with 'Stop sharing' and 'Hide' options.

Three callout boxes provide instructions:

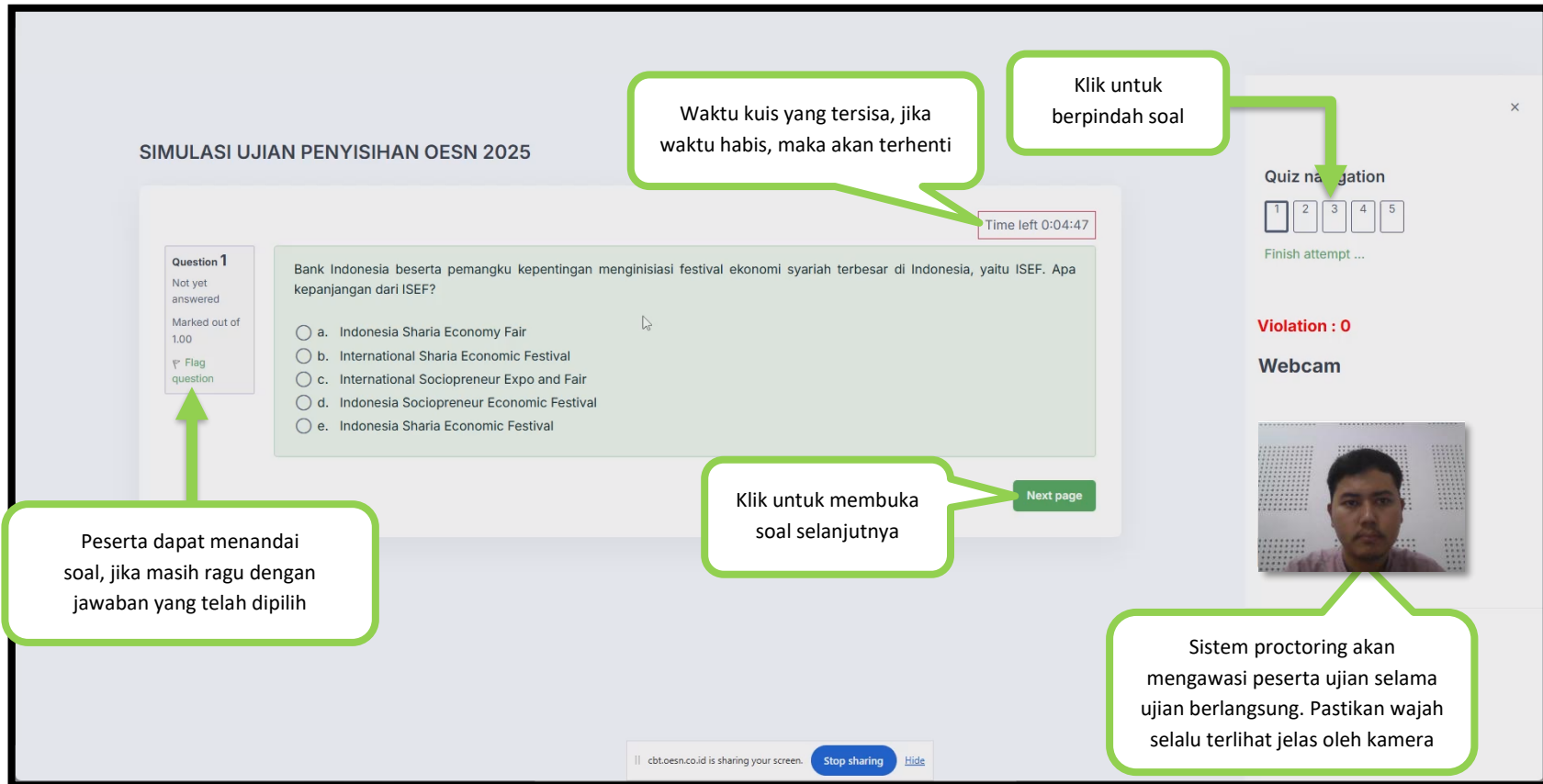
1. Centang untuk menyetujui proses validasi (Check for approval of the validation process)
2. Peserta dapat menyembunyikan informasi share screen, namun tidak boleh menghentikannya (Participant can hide share screen information, but cannot stop it)
3. Klik 'Start Quiz' (Click 'Start Quiz')

Langkah 9 --- Baca terlebih dahulu keterangan yang ditampilkan, kemudian klik 'Start attempt' pada bagian bawah halaman.



The screenshot shows a web interface for starting a CBT attempt. At the top, there is a navigation bar with 'Categories', 'Home', 'Dashboard', 'My courses', 'OESN', 'Daftar', and 'Kontak Helpdesk'. On the right, there are 'Recent', a notification bell, and a user profile icon. The main content area contains a browser window at the top, followed by two links: 'Untuk download dokumen panduan CBT, silakan klik di sini.' and 'Untuk download dokumen Frequently Asked Questions (FAQ), silakan klik di sini.' Below these is a 'Time limit' section with the text: 'Your attempt will have a time limit of 5 mins. When you start, the timer will begin to count must finish your attempt before it expires. Are you sure you wish to start now?'. At the bottom right of this section are two buttons: 'Start attempt' (highlighted with a green callout box) and 'Cancel'. The footer contains 'Tentang OESN', 'Tautan', and 'Media Sosial' sections. A 'Stop sharing' notification is visible at the bottom center.

Langkah 10 --- Pada halaman ini, Anda dapat mulai menjawab soal ujian.



The screenshot shows the 'SIMULASI UJIAN PENYISIHAN OESN 2025' interface. It features a question card on the left, a main question area with a list of multiple-choice options, a 'Time left' indicator, a 'Next page' button, a 'Quiz navigation' panel with question numbers 1-5, a 'Violation : 0' status, and a 'Webcam' section showing a live video feed of the participant. A system message at the bottom indicates that the screen is being shared.

Question 1
Not yet answered
Marked out of 1.00
Flag question

Bank Indonesia beserta pemangku kepentingan menginisiasi festival ekonomi syariah terbesar di Indonesia, yaitu ISEF. Apa kepanjangan dari ISEF?

- a. Indonesia Sharia Economy Fair
- b. International Sharia Economic Festival
- c. International Sociopreneur Expo and Fair
- d. Indonesia Sociopreneur Economic Festival
- e. Indonesia Sharia Economic Festival

Time left 0:04:47

Next page

Quiz navigation
1 2 3 4 5
Finish attempt ...

Violation : 0

Webcam

|| cbt.oesn.co.id is sharing your screen. Stop sharing Hide

Peserta dapat menandai soal, jika masih ragu dengan jawaban yang telah dipilih

Waktu kuis yang tersisa, jika waktu habis, maka akan terhenti

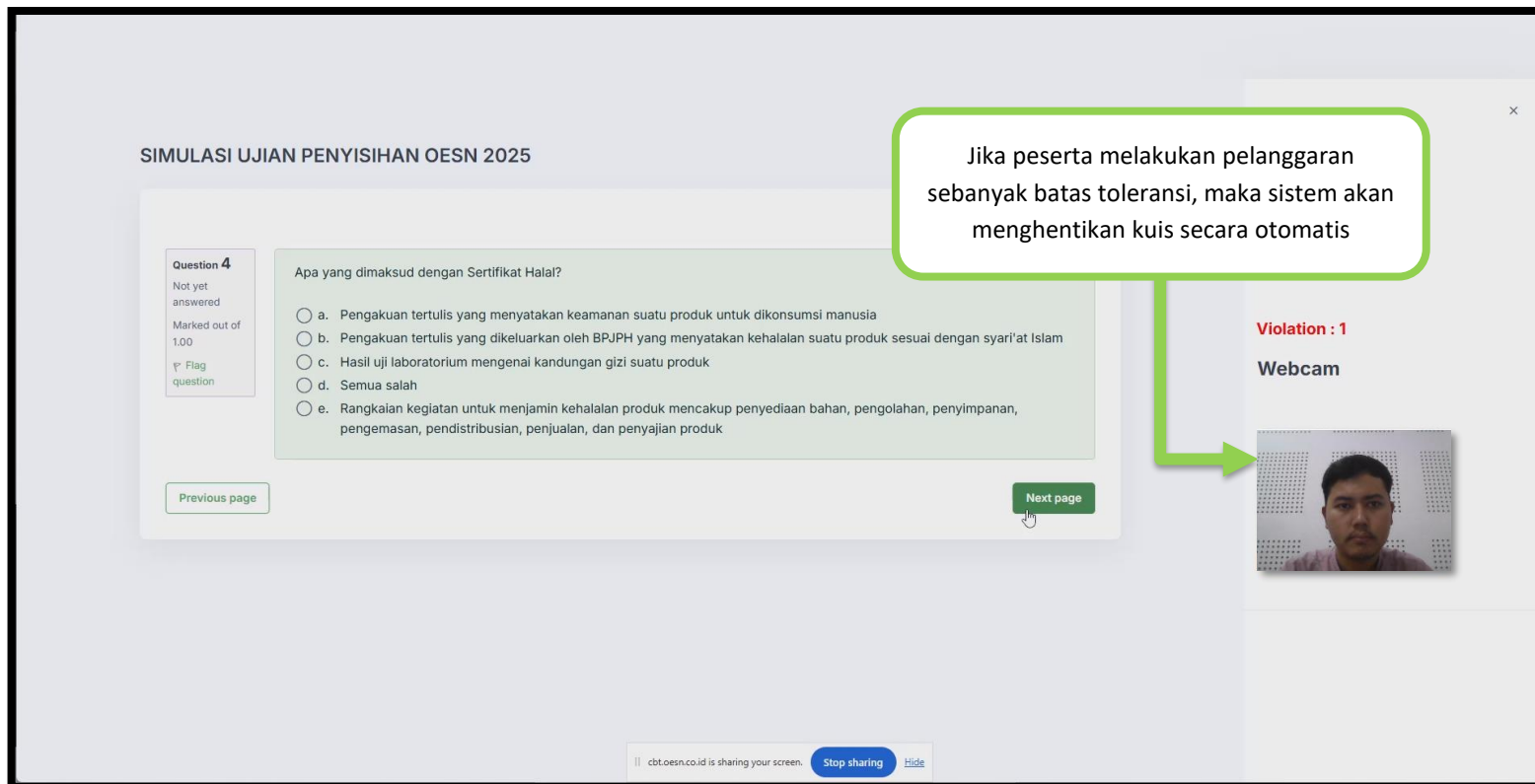
Klik untuk berpindah soal

Klik untuk membuka soal selanjutnya

Sistem proctoring akan mengawasi peserta ujian selama ujian berlangsung. Pastikan wajah selalu terlihat jelas oleh kamera

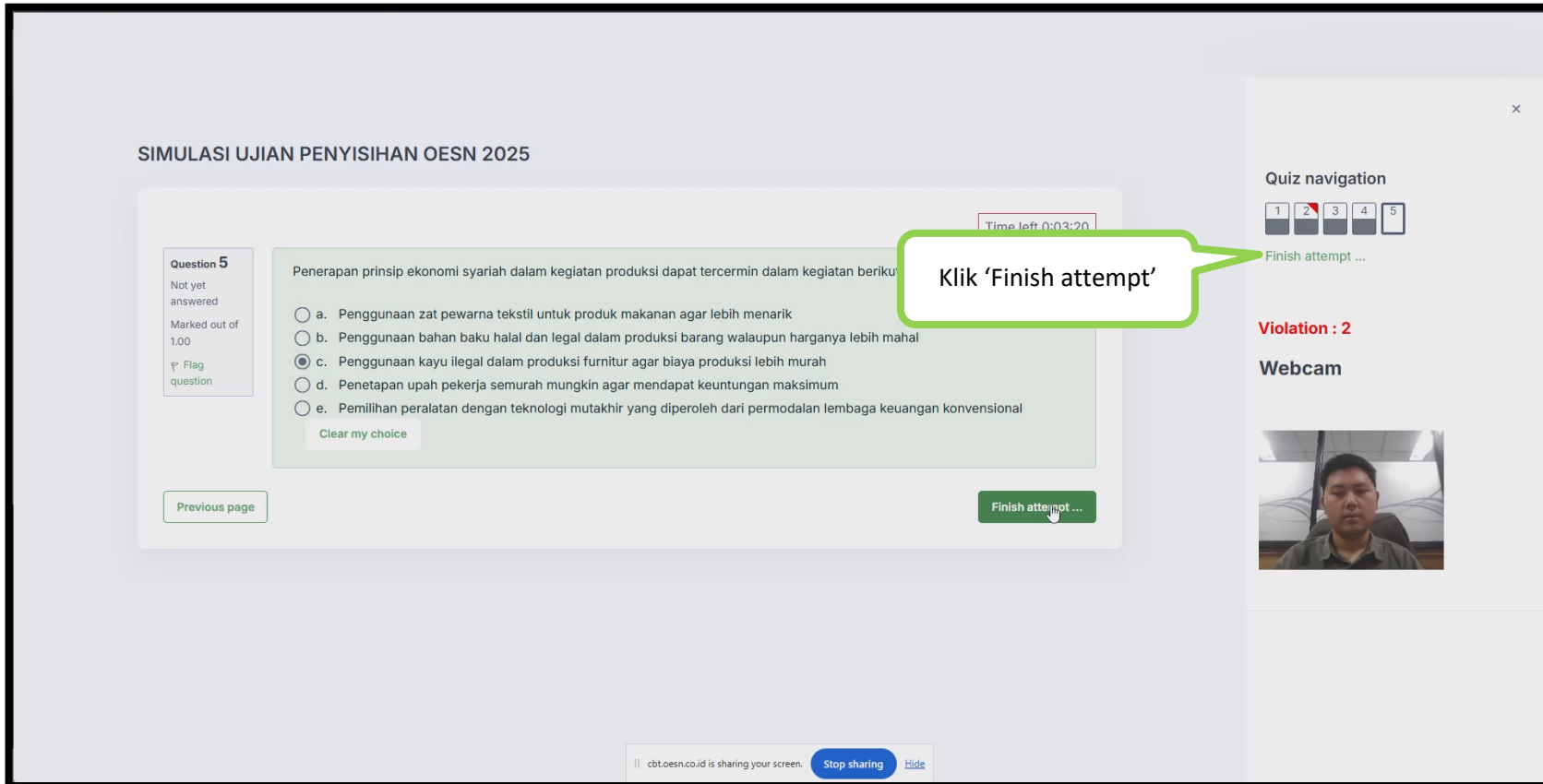
Langkah 11 --- Apabila sistem mendeteksi adanya pelanggaran yang dilakukan oleh peserta. Maka, counter pelanggaran akan bertambah dan apabila sudah mencapai batas maka peserta akan dipaksa untuk mengakhiri ujian dan submit jawaban yang telah dikerjakan. Berikut aktivitas yang termasuk kedalam pelanggaran, yaitu: (1) Menonaktifkan kamera. (2) Menghentikan sharescreen. (3) Berpindah tab atau Window. (4) Melakukan klik diluar halaman ujian ataupun pop up. (5) Terdapat orang lain di ruangan, tempat peserta melaksanakan ujian. (6) Melakukan gerakan yang menyebabkan wajah tidak terlihat secara keseluruhan oleh kamera seperti menoleh, menunduk, dl.

Catatan: Ketika peserta keluar dari halaman ujian, sistem akan terus menambahkan jumlah pelanggaran setiap interval waktu tertentu hingga peserta kembali ke halaman ujian



The screenshot displays the 'SIMULASI UJIAN PENYISIHAN OESN 2025' interface. On the left, 'Question 4' is shown with a status of 'Not yet answered' and a score of 'Marked out of 1.00'. The question asks, 'Apa yang dimaksud dengan Sertifikat Halal?' with five multiple-choice options (a-e). A 'Next page' button is visible at the bottom right of the question area. On the right side, a 'Violation : 1 Webcam' notification is displayed above a small video feed of the participant. A green callout box with an arrow pointing to the violation notification contains the text: 'Jika peserta melakukan pelanggaran sebanyak batas toleransi, maka sistem akan menghentikan kuis secara otomatis'. At the bottom of the screen, a system message indicates 'cbt.oesn.co.id is sharing your screen.' with 'Stop sharing' and 'Hide' buttons.

Langkah 12 --- Jika peserta berhasil mengerjakan seluruh soal tanpa melakukan pelanggaran/masih memenuhi batas toleransi, peserta dapat mengirim jawaban dengan cara klik 'Finish attempt'.



SIMULASI UJIAN PENYISIHAN OESN 2025

Time left 0:03:20

Question 5
Not yet answered
Marked out of 1.00
Flag question

Penerapan prinsip ekonomi syariah dalam kegiatan produksi dapat tercermin dalam kegiatan berikut

- a. Penggunaan zat pewarna tekstil untuk produk makanan agar lebih menarik
- b. Penggunaan bahan baku halal dan legal dalam produksi barang walaupun harganya lebih mahal
- c. Penggunaan kayu ilegal dalam produksi furnitur agar biaya produksi lebih murah
- d. Penetapan upah pekerja semurah mungkin agar mendapat keuntungan maksimum
- e. Pemilihan peralatan dengan teknologi mutakhir yang diperoleh dari permodalan lembaga keuangan konvensional

Clear my choice

Previous page

Finish attempt ...

Quiz navigation

1 2 3 4 5

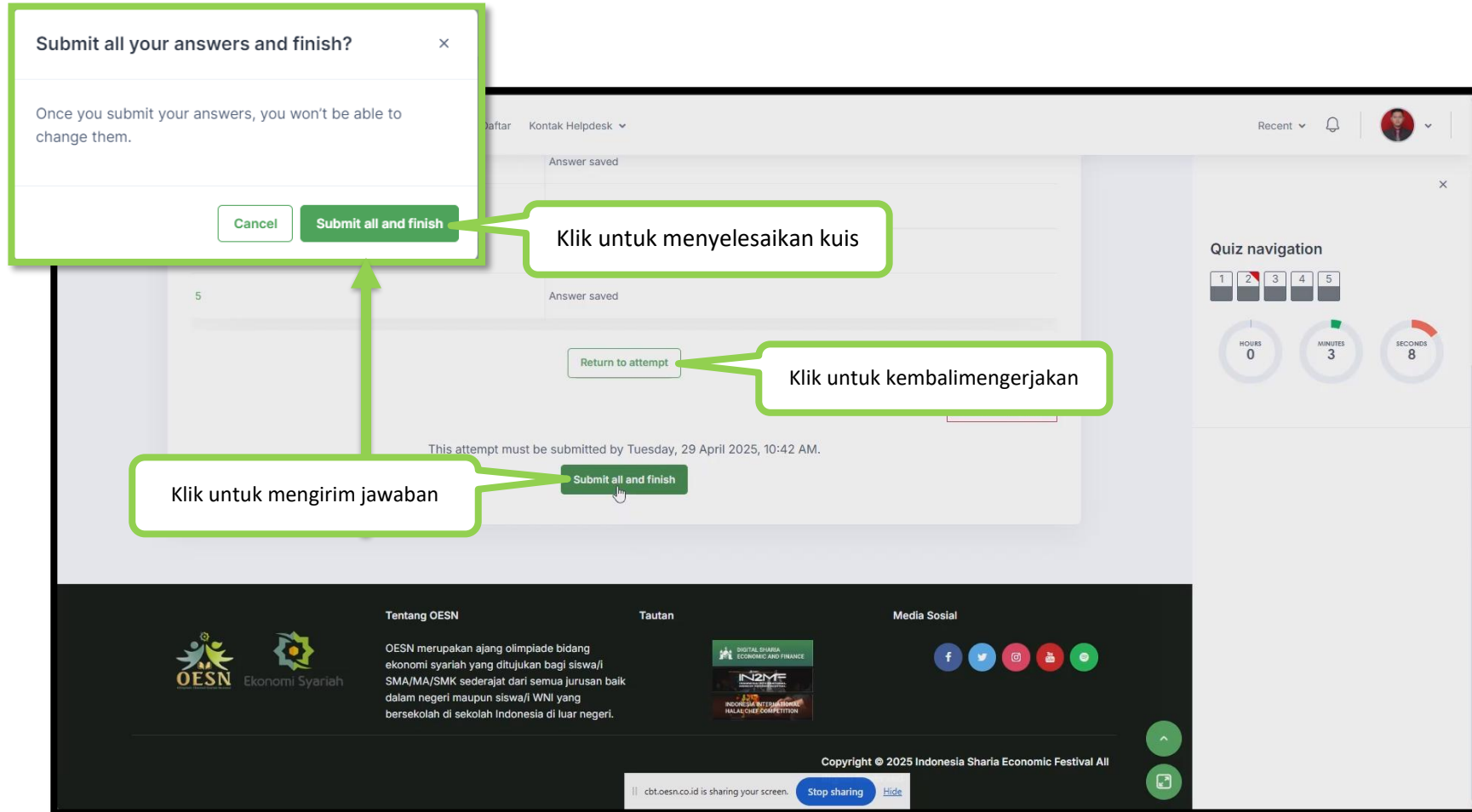
Finish attempt ...

Violation : 2

Webcam

cbt.oesn.co.id is sharing your screen. Stop sharing Hide

Langkah 13 --- Klik 'Submit all and finish' untuk mengirim jawaban. Jika waktu masih tersisa dan ingin kembali mengerjakan, klik 'return to attempt'. Jika telah yakin dengan semua jawaban, klik 'Submit all and finish' untuk konfirmasi.



The screenshot shows a quiz interface with a modal dialog box titled "Submit all your answers and finish?". The dialog contains the text: "Once you submit your answers, you won't be able to change them." and two buttons: "Cancel" and "Submit all and finish". A callout points to the "Submit all and finish" button in the dialog with the text "Klik untuk menyelesaikan kuis".

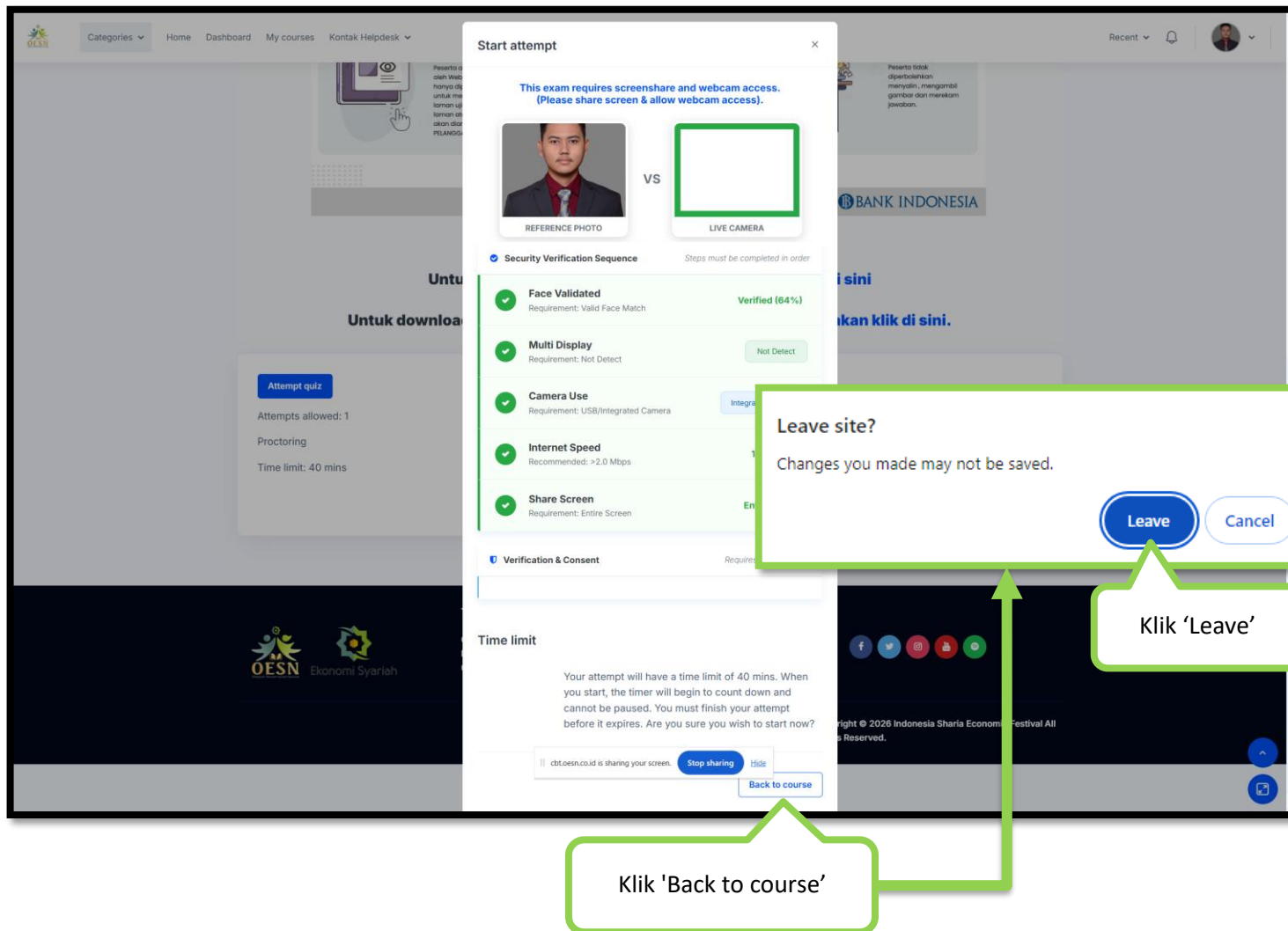
Below the dialog, the main quiz interface is visible. It shows a question number "5" and a "Return to attempt" button. A callout points to this button with the text "Klik untuk kembalimengerjakan".

At the bottom of the quiz area, there is a "Submit all and finish" button. A callout points to this button with the text "Klik untuk mengirim jawaban".

On the right side of the interface, there is a "Quiz navigation" section with five numbered buttons (1-5) and three circular progress indicators for "HOURS 0", "MINUTES 3", and "SECONDS 8".

The footer of the page includes the OESN logo, the text "Tentang OESN" (OESN is a national-level economic sharia olympiad for SMA/MA/SMK students), "Tautan" (links), "Media Sosial" (social media icons), and a copyright notice: "Copyright © 2025 Indonesia Sharia Economic Festival All".

Langkah 14 --- Setelah selesai mengerjakan ujian, klik 'Back to course'. Jika muncul pop up peringatan, klik 'Leave'.



The screenshot displays the OESN exam interface. A 'Start attempt' dialog box is open, showing a 'REFERENCE PHOTO' and a 'LIVE CAMERA' view. Below this, a 'Security Verification Sequence' is shown with the following items:

- Face Validated: Verified (64%)
- Multi Display: Not Detect
- Camera Use: Integrated
- Internet Speed: >2.0 Mbps
- Share Screen: Entire Screen

At the bottom of the dialog, there is a 'Time limit' section and a 'Back to course' button. A 'Leave site?' warning pop-up is overlaid on the dialog, with the text 'Changes you made may not be saved.' and two buttons: 'Leave' and 'Cancel'. A green callout box points to the 'Leave' button with the text 'Klik 'Leave''. Another green callout box points to the 'Back to course' button with the text 'Klik 'Back to course''.

Langkah 15 --- Setelah kembali ke halaman awal ujian, akan muncul riwayat pengerjaan ujian. Ujian yang telah berhasil diselesaikan akan memiliki status 'Finished' seperti pada gambar berikut:



Attempts allowed: 1

Proctoring

Time limit: 40 mins

Summary of your previous attempts

State	Review
Finished Submitted Saturday, 23 May 2026, 10:18 AM	

No more attempts are allowed

Kuis telah selesai dikerjakan

Untuk pertanyaan lebih lanjut, silakan kirim chat WhatsApp ke nomor [+6285220890588](https://wa.me/6285220890588), atau scan QR Code di bawah ini:

